PRÜFMAGAZIN
Zentrum für qualifizierte Kaufentscheidungen

Prüfprotokoll

Inhalt **Seite**

Vorwort 1
Prüfbericht: Testergebnis und Bewertunsskala 2
Prüfbericht: Bewertung der Test-Parameter 3
Systematische Gewichtung der Prüfparameter 4
Visuelle Darstellung quantitativer Faktoren 5
Analyse der Bewertungsbereiche
Produktspezifische Eigenschaften 6
Nutzung und Sicherheit 7
Meinung und Service 8

Vorwort

Sehr geehrte Leserinnen und Leser,

der vorliegende Prüfbericht dokumentiert die angewandten Testverfahren und die daraus resultierenden Bewertungsergebnisse auf systematischer und nachvollziehbarer Grundlage. Ziel dieses Dokuments ist es, die Prüfparameter, deren Gewichtung sowie die Bewertungsmatrix zu präsentieren und in einen methodischen Kontext zu setzen, der eine objektive Beurteilung der Produkte ermöglicht.

Das zugrunde liegende Prüfverfahren orientiert sich an anerkannten Modellen der Produktbewertung, wobei sowohl deduktive als auch induktive Ansätze zum Einsatz kommen. Hierbei werden die spezifischen Merkmale der Produkte im praktischen Einsatz analysiert, und die ermittelten Daten mit vordefinierten Bewertungsstandards abgeglichen. Diese methodischen Grundsätze basieren auf der Prämisse, dass eine valide Bewertung sowohl objektive Parameter als auch subjektive Gebrauchseindrücke umfassen muss, um die tatsächliche Gebrauchstauglichkeit zu erfassen.

Die Bewertungen folgen dem hierfür entwickelten PM-Verfahren, das sich durch eine präzise Festlegung von Prüfkriterien und Gewichtungen qualifiziert. Diese Gewichtung spiegelt die Relevanz der einzelnen Kriterien wider, basierend auf einer multifaktoriellen Analyse, die unter Berücksichtigung der Konsumforschung entwickelt wurde. Relevanz, Objektivität und Übertragbarkeit der gewonnenen Daten auf andere Produkte und Nutzungsbedingungen stehen hierbei im Mittelpunkt.

Ein weiterer zentraler Bestandteil dieses Berichts ist die explizite Erfassung der diskrepanten Wechselwirkungen zwischen den verschiedenen Parametern. Diese komplexen Interaktionen werden im sogenannten Mehrdimensionenmodell dargestellt, welches aufzeigt, wie die Leistung eines Produkts in einem Parameterbereich die anderen Bereiche beeinflussen kann. Dies bietet eine holistische Perspektive, die weit über simple Einzelbewertungen hinausgeht und die Komplexität moderner Produktbewertungen aufzeigt.

Zudem ist zu beachten, dass die vorliegende Analyse praxisorientierte Tests einbezieht, deren Ziel es ist, reale Nutzungsszenarien abzubilden. Dies bedeutet, dass die erhobenen Daten in erster Linie aus der Anwendung durch Endverbraucher in alltagsnahen Situationen stammen und damit eine hohe Praxisrelevanz aufweisen. Subjektive Eindrücke und objektive Mängel werden in einem mehrstufigen Verfahren gewichtet und miteinander verknüpft, um eine fundierte Bewertung zu gewährleisten.

Die nachfolgende Analyse liefert eine detaillierte Aufschlüsselung der Prüfkriterien, ihrer Gewichtung sowie der Bewertungsmethodik, die auf statistischen Modellen und empirischen Erhebungen basiert.

Ihr Prüfmagazin Team

© Prüfmagazin. Prüfverfahren, Konzepte, Methoden und Bewertungskriterien in diesem Dokument sind Eigentum von Prüfmagazin. Vervielfältigung, Weiterverbreitung oder Modifikation ohne Genehmigung sind untersagt.

2 | Prüfbericht: Testergebnis und Notenschlüssel

Produkt	Premium Plissee Türkis
Marke	Home-Vision
Lizenznummer	2606000852
Kategorie	Wohnen & Haushalt

Punktverteilung Bewertungsbereiche	**Gesamt-punktzahl**	**maximale Punktzahl**
Produktspezifische Eigenschaften	*87*	*100*
Nutzung und Sicherheit	*99*	*120*
Meinung und Service	*66*	*80*
Summe	252	300
Prozent	**84%**	

Ergebis Prüfbericht	**Urteil**	**Gesamtnote**
	SEHR GUT	**1,8**

Gültig von	**26.06.2026**
Erstzertifizierung	26.06.2026

Prüfmagazin
Zentrum für qualifizierte Kaufentscheidungen
Autorisiert durch Laborleitung + Qualitätsprüfung

Der Nachweis der Konformität des geprüften Produkts wurde erbracht und wird gemäß den Prüfstandards des hauseigenen PM-Verfahrens zertifiziert.

Bewertungsskala

Bewertung	Punkte	Note	Prozent
exzellent	100-95	1,0 - 1,2	100 - 95%
sehr gut	94 - 85	1,3 - 1,7	94 - 85%
gut	84 - 75	1,8 - 2,4	84 - 75%
befriedigend	74 - 65	2,5 - 3,4	74 - 65%
ausreichend	64 - 50	3,5 - 4,4	64 - 50%
mangelhaft	49 - 0	4,5 - 5,0	49 - 0%

© **Prüfmagazin.** Prüfverfahren, Konzepte, Methoden und Bewertungskriterien in diesem Dokument sind Eigentum von Prüfmagazin. Vervielfältigung, Weiterverbreitung oder Modifikation ohne Genehmigung sind untersagt.

3 | Prüfbericht: Bewertung der Test-Parameter

#	Bereich & Parameter	Definition - Bewertungsbereich & Prüfparameter	Anteil Gesamt	max. Punktzahl	erreichte Punktzahl	in %
A	**Produktspezifische Eigenschaften**	Untersucht die physischen Merkmale und die handwerkliche Ausführung eines Produkts. Dabei werden sowohl die Materialqualität als auch die optische Gestaltung analysiert.	**33%**	**100**	**87**	**87%**
1	Qualität & Verarbeitung	Dieser Prüfparameter bewertet Materialqualität und handwerkliche Ausführung eines Produkts hinsichtlich Robustheit und Präzision. Der Fokus liegt auf Nähten, Verbindungen und Oberflächen, um dauerhafte Gebrauchstauglichkeit sicherzustellen.	17%	50	43	86%
2	Design	Die optischen Eigenschaften werden hinsichtlich Farbgestaltung, Form und Design bewertet. Analysiert werden Konsistenz, Abweichungen, Signalfarben, kreative Gestaltung sowie Übereinstimmung mit etablierten Designprinzipien und praktischer Nutzererwartung.	7%	20	17	85%
3	Größe & Gewicht	Die physischen Dimensionen und das Gewicht werden geprüft, um Nutzeranforderungen zu erfüllen. Bewertet wird Transportfähigkeit, ergonomische Eignung und Passgenauigkeit in vorgegebenen Nutzungskontexten und räumlichen Gegebenheiten.	10%	30	27	90%
B	**Nutzung & Sicherheit**	Wie ein Produkt im Alltag funktioniert und ob es den erforderlichen Sicherheitsstandards entspricht. Dabei wird die Benutzerfreundlichkeit genauso berücksichtigt wie die Risikominimierung	**40%**	**120**	**99**	**83%**
4	Funktionalität	Geprüft wird die zuverlässige Funktionsfähigkeit des Produkts hinsichtlich Leistung, Verlässlichkeit und Effizienz. Bewertet wird, ob erwartete Ergebnisse erreicht werden und ressourcenschonende Nutzung ohne Qualitätseinbußen gewährleistet ist.	13%	40	32	80%
5	Handhabung & Eignung	Bewertet wird die Benutzerfreundlichkeit und Zweckmäßigkeit des Produkts. Geprüft werden intuitive Handhabung und Eignung für vorgesehene Anwendungen, um Nutzerzufriedenheit, positive Erfahrung und Erwartungserfüllung sicherzustellen.	13%	40	34	85%
6	Sicherheit	Untersucht wird die Produktsicherheit unter Normal- und Extrembedingungen. Bewertet werden Gefahrenpotenzial, Einhaltung relevanter Normen sowie Verständlichkeit von Warnhinweisen und Anleitungen zur Minimierung von Risiken im Gebrauch.	13%	40	33	83%
C	**Meinung & Service**	Kundenorientierung und den wahrgenommenen Wert eines Produkts. Dabei wird geprüft, ob die Herstellerangaben zutreffen und wie gut der Kundenservice ist.	**27%**	**80**	**66**	**83%**
7	Werbeversprechen	Analysiert wird die Erfüllung beworbener Eigenschaften und Leistungen im Praxistest. Entscheidend ist, ob beworbene Vorteile nachweislich bestehen, überprüfbar sind und mit tatsächlichen Ergebnissen übereinstimmen.	5%	15	12	80%
8	Verbrauchermeinung	Bewertungen, Umfragen und Kundenrückmeldungen werden systematisch ausgewertet. Ziel ist ein Gesamtbild der Kundenzufriedenheit, wobei wiederkehrende Kritikpunkte, positives Feedback und hervorgehobene Produkteigenschaften besondere Relevanz besitzen.	7%	20	17	85%
9	Verpackung & Kennzeichnung	Bewertet werden Robustheit, Materialqualität, ökologische Eigenschaften und Kennzeichnung der Verpackung. Geprüft wird Schutzfunktion sowie Vollständigkeit gesetzlich erforderlicher Angaben für sichere Handhabung und Verbraucherinformation.	5%	15	13	87%
10	Preis-Leistung	Analysiert wird das Verhältnis von Preis zu Leistung, Qualität und Funktionalität. Bewertet wird Marktkonkurrenz, Angemessenheit der Kosten sowie die Rechtfertigung des Preises durch objektive oder wahrgenommene Vorteile.	10%	30	24	80%

Bitte beachten Sie:
Die Bewertungsergebnisse beruhen auf umfassenden und praxisnahen Tests, bei denen Produkte und Dienstleistungen nach quantifiziefbaren Messergebnissen geprüft und analysiert werden. Dabei handelt es sich nicht um Langzeitstudien oder Laborexperimente, sondern um praxisorientierte Tests, die auf realen Nutzungserfahrungen basieren. Unsere Einschätzungen spiegeln die Expertise unserer Produkttester wider und werden auf Grundlage fundierter Analysen erstellt. Auch wenn wir bestrebt sind, objektive und faire Bewertungen zu liefern, sind diese nicht als vollständige Bewertung aller Aspekte eines Produkts zu verstehen.

Die Analysen berücksichtigen sowohl subjektive Eindrücke als auch objektive Fakten, die durch die Beobachtungen der Testexperten gewonnen werden. Unsere Testmethoden wurden sorgfältig entwickelt, um ein verlässliches und transparentes Ergebnis zu bieten. Dabei werden jedoch keine Garantien für die Richtigkeit und Vollständigkeit übernommen. Die Testberichte stützen sich hauptsächlich auf die Angaben der Hersteller und die durchgeführten Tests, was bedeutet, dass die Resultate unter anderem auf die beworbenen Eigenschaften und Funktionen der Produkte eingehen. Ziel ist es, durch ein seriöses und verlässliches Testverfahren den Verbrauchern klare und verständliche Informationen bereitzustellen, die ihnen bei der Kaufentscheidung helfen.

© **Prüfmagazin.** Prüfverfahren, Konzepte, Methoden und Bewertungskriterien in diesem Dokument sind Eigentum von Prüfmagazin. Vervielfältigung, Weiterverbreitung oder Modifikation ohne Genehmigung sind untersagt.

4 | Systematische Gewichtung der Prüfparameter

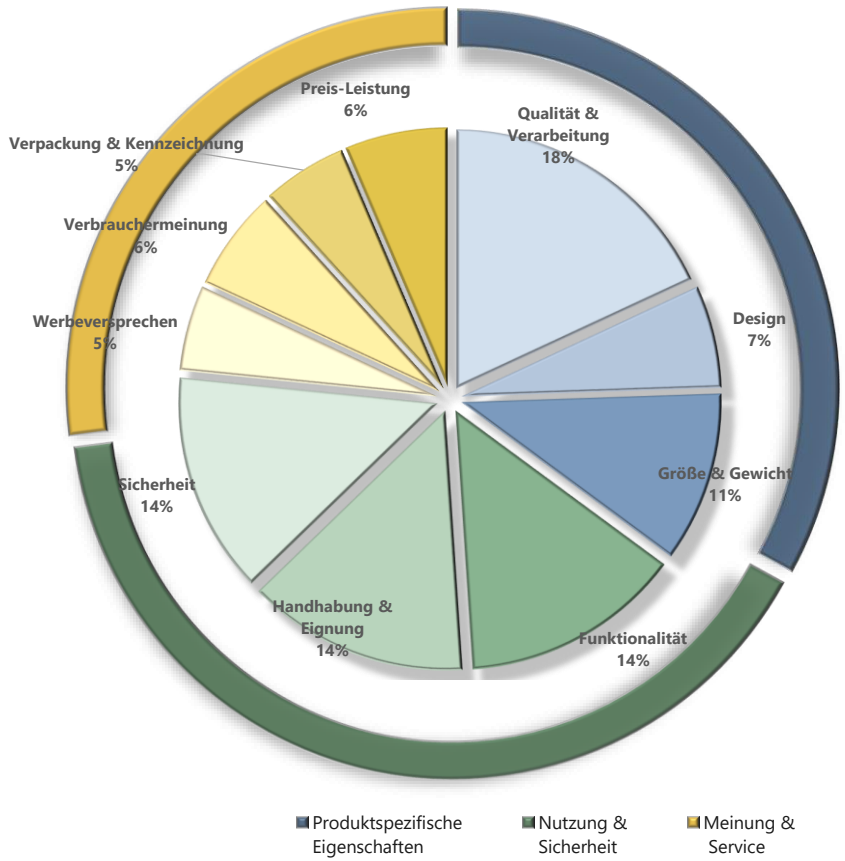

Bewertungsbereiche und -maßstab

Die grafische Darstellung zeigt die prozentuale Gewichtung der Prüfparameter, die gemäß PM-Norm zur Beurteilung von Produkten herangezogen werden. Diese Norm definiert klare Kriterien, um alle relevanten Aspekte systematisch und möglichst objektiv zu prüfen. Die Prüfparameter sind in drei Haupt-Bewertungsbereiche unterteilt:

Produktspezifische Eigenschaften umfassen die Parameter Qualität & Verarbeitung, Design sowie Größe & Gewicht. Diese Parameter sind besonders wichtig, da sie die grundlegenden Eigenschaften eines Produkts erfassen, die die Gebrauchstauglichkeit und den Gesamteindruck maßgeblich beeinflussen. Aus diesem Grund entfallen insgesamt 30% der Gewichtung auf diesen Bereich, wobei Qualität & Verarbeitung den höchsten Anteil ausmacht.

Der Bereich **Nutzung und Sicherheit** umfasst Parameter wie Funktionalität, Handhabung & Eignung und Sicherheit. Diese Parameter stellen sicher, dass das Produkt nicht nur gut aussieht, sondern auch sicher und effektiv genutzt werden kann. Mit einem Gesamtanteil von 40% an der Gesamtbewertung wird die hohe Bedeutung dieses Bereichs verdeutlicht, da die Sicherheit und praktische Nutzbarkeit entscheidend für die Produktakzeptanz bei den Verbrauchern sind.

Schließlich umfasst der Bereich **Meinung und Service** die Parameter Werbeversprechen, Verbrauchermeinung, Verpackung & Kennzeichnung sowie Preis-Leistung. Diese Parameter bilden eine wichtige Ergänzung, da sie die Erwartungen und Erfahrungen der Verbraucher in die Gesamtbewertung einfließen lassen. Hier liegt der Fokus auf der Übereinstimmung zwischen Produktversprechen und tatsächlicher Leistung sowie auf der Zufriedenheit der Kunden. Insgesamt machen diese Parameter 30% der Gesamtbewertung aus.

Durch die PM-Norm wird eine Gewichtung nach Relevanz sichergestellt, die objektive Qualitätsmerkmale und subjektive Verbrauchererfahrungen berücksichtigt und so eine fundierte Entscheidungsgrundlage bietet.

© **Prüfmagazin.** Prüfverfahren, Konzepte, Methoden und Bewertungskriterien in diesem Dokument sind Eigentum von Prüfmagazin. Vervielfältigung, Weiterverbreitung oder Modifikation ohne Genehmigung sind untersagt.

5 | Visuelle Darstellung quantitativer Faktoren

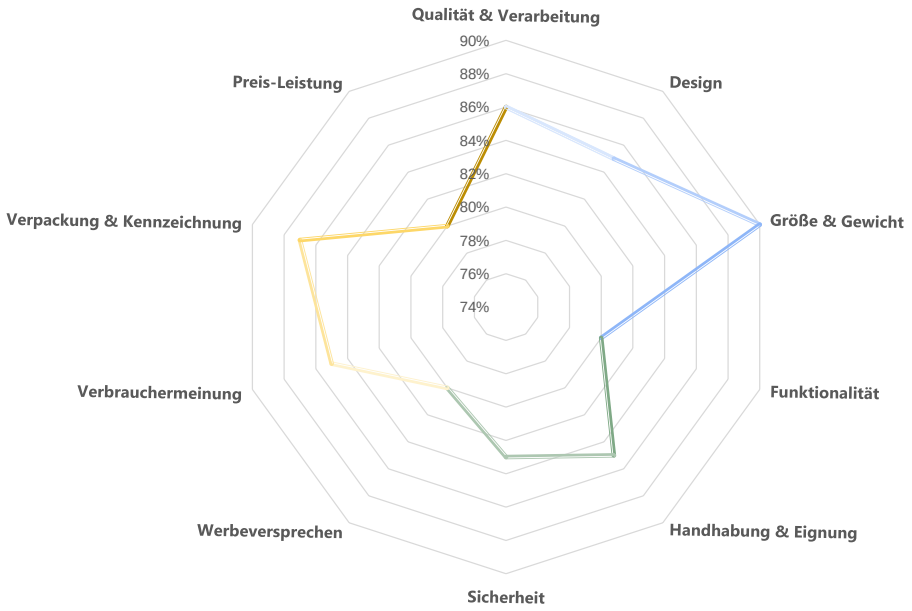

Das **Spider-Diagramm** visualisiert die multidimensionale Bewertung eines Produkts anhand spezifischer Prüfparameter, die auf den Achsen dargestellt werden. Es bietet eine umfassende Analyse der Leistungskriterien, die entsprechend ihrer Relevanz nach PM-Norm gewichtet wurden. Die Ausprägung der Werte auf den Achsen signalisiert die erreichten Punktzahlen und verdeutlicht die Leistung in jedem Bereich. Die Verbindungslinie bildet eine Polygonstruktur, die eine intuitive Erfassung von Stärken und Schwächen ermöglicht.

Symmetrische Ausprägungen weisen auf ein ausgeglichenes Profil hin, während markante Abweichungen potenzielle Optimierungsfelder identifizieren. Das Diagramm erlaubt so eine differenzierte Auswertung der Qualitätsmerkmale, die für eine strategische Produktoptimierung genutzt werden können. Insgesamt dient es als effizientes Instrument, um die komplexen Bewertungsdaten übersichtlich darzustellen und liefert wertvolle Hinweise zur Produktentwicklung und -verbesserung.

Das Spider-Diagramm ermöglicht nicht nur direkte Vergleiche zwischen den unterschiedlichen Parametern, sondern hebt auch klar hervor, in welchen Bereichen ein Produkt besonders stark oder schwach abschneidet. Bei einem gleichmäßig ausgefüllten Polygon spricht man von einem **balancierten Produkt**, das in allen Bereichen gute Werte erzielt. Asymmetrien hingegen zeigen Schwächen in bestimmten Bereichen auf, die auf spezifische Mängel oder Optimierungsbedarfe hinweisen.

Durch diese visuelle Darstellung wird die Analyse der Produktleistung vereinfacht, da die Ergebnisse auf einen Blick ersichtlich sind. Produkte, die in allen Bereichen hohe Werte aufweisen, zeigen ihre Stärke in der Gesamtausgewogenheit, während Einbrüche in bestimmten Bereichen **gezielte Handlungsempfehlungen zur Verbesserung** liefern. Letztendlich bietet das Diagramm wertvolle Erkenntnisse für eine systematische Produktanalyse und kann als Grundlage für strategische Entscheidungen in der Produktentwicklung und Marktpositionierung dienen.

© **Prüfmagazin.** Prüfverfahren, Konzepte, Methoden und Bewertungskriterien in diesem Dokument sind Eigentum von Prüfmagazin. Vervielfältigung, Weiterverbreitung oder Modifikation ohne Genehmigung sind untersagt.

6.A | Bewertungsbereich: Produktspezifische Eigenschaften

Prozentuale Punkteverteilung des Bewertungsbereichs

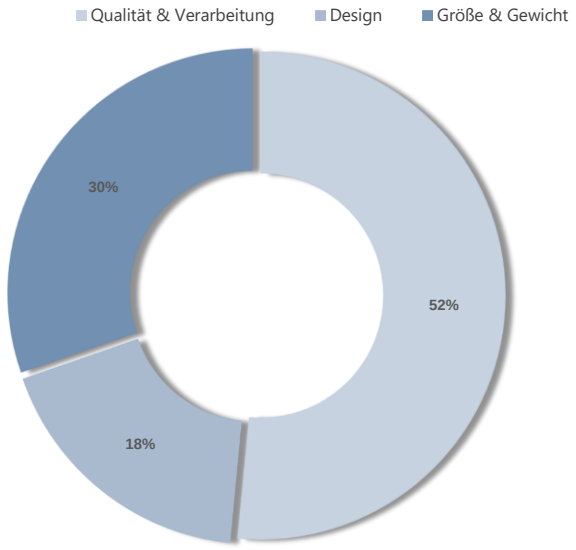

Testergebnisse Bewertungsbereich lt. Prüfprotokoll

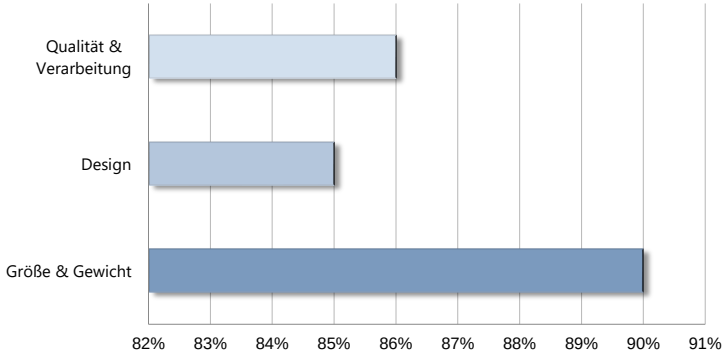

Qualität & Verarbeitung

Stärken

Polyester-Bianka-Gewebe mit 206 g/m² Flächengewicht – überdurchschnittliche Gewebedichte im Mittelsegment; Aluminiumprofile an Ober- und Unterschiene – korrosionsresistentes Leichtmetall gegenüber Kunststoffprofilen mit höherer Formstabilität unter Feuchtigkeitseinwirkung; Schnittkanten des Plissee-Stoffs gratfrei und ohne Faserauftrennung; Gewebestruktur mit spürbarer Fadendichte und gleichmäßigem Faltenbild; Lackierung der Aluminiumleisten homogen, keine Einschlüsse oder Abplatzungen

Schwächen

Zugschnüre zeigen bei mechanischer Dauerbelastung oder Übermaß Anfälligkeit für Faserbruch; Mitgeliefertes Schraubenset aus minderlegiertem Stahl – Kreuzschlitz neigt bei erhöhtem Eindrehmoment zum Kaltverformen

Design

Stärken

Farbsortiment mit mind. 7 Varianten im sichtbaren Spektrum – differenzierte Farbwahl für verschiedene Einrichtungsstile; Türkis-Variante mit gesättigtem, lichtakzeptierendem Farbton und hoher Farbintensität; Weiße Aluminiumprofile mit dezenter Oberflächenanmutung – harmonische Integration in helle PVC- und Holzrahmen; Plissee-Faltstruktur erzeugt dreidimensionale Oberflächenrelief-Optik mit textiler Wertanmutung

Schwächen

Digitale Farbdarstellung des Türkis-Tons monitorabhängig – Delta-E-Abweichung zwischen Listing und Realware bei farbkritischer Raumplanung relevant

Größe & Gewicht

Stärken

Produktabmessungen B125 cm × H80 cm entsprechen gängigen DIN-Fensterformaten im Wohn- und Gewerbebau; Im eingezogenen Zustand minimaler Stapelraum durch kompaktes Faltenpaket – keine raumwirksame Beschattung im Ruhezustand; Passmaß auf Glasscheibenbreite ausgelegt – lückenlose Fensterabdeckung ohne seitlichen Überstand

Schwächen

Eigengewicht vom Hersteller nicht spezifiziert – kein Abgleich mit Normwerten für Plissee-Systeme dieser Formatklasse möglich

© **Prüfmagazin.** Prüfverfahren, Konzepte, Methoden und Bewertungskriterien in diesem Dokument sind Eigentum von Prüfmagazin. Vervielfältigung, Weiterverbreitung oder Modifikation ohne Genehmigung sind untersagt.

6.B | Bewertungsbereich: Nutzung und Sicherheit

Prozentuale Punkteverteilung des Bewertungsbereichs

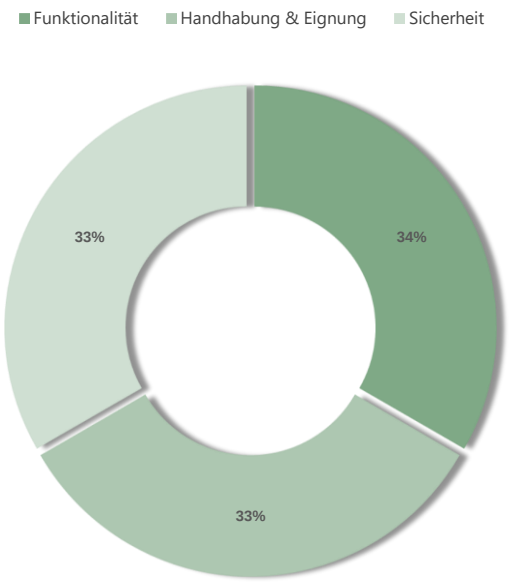

Testergebnisse Bewertungsbereich lt. Prüfprotokoll

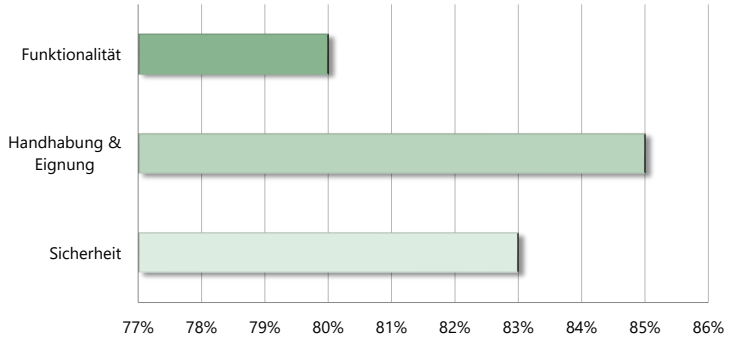

Funktionalität

Stärken

Bidirektionale Schienenmechanik ermöglicht stufenlose Lichtregulierung von oben und unten – höhere Nutzungsflexibilität gegenüber unidirektionalen Systemen; Bianka-Polyestergewebe mit ca. 40–50 % Lichtreduktionsgrad – effektiver Blend- und Sichtschutz bei diffusem Tageslichteinfall; Umlaufende Rahmenkonstruktion mit geschlossener Schieneneinfassung eliminiert seitlichen Lichtspalt; Einsatzbereich umfasst Fenster- und Türöffnungen sowie Feuchtraumanwendungen

Schwächen

Transmissionsgrad des Gewebes bei nächtlichem Gegenlicht unzureichend für vollständige Sichtisolation – Silhouetten von innen nach außen erkennbar

Handhabung & Eignung

Stärken

Verschraubung in der Glasleiste (Innenmontage) gewährleistet spielfreien Formschluss ohne Verwindungsneigung unter Betriebslast; Schienengleitung leichtgängig mit gleichmäßigem Laufwiderstand ohne Rastpunkte oder Blockaden; Produktspezifische Montageanleitung (Anschrauben-Variante) in Deutsch und Englisch – keine Verwechslungsgefahr mit Klemmfix-Zubehör; Ergänzende Video-Montageanleitung auf Herstellerplattform verfügbar; Verwendungsbereich: Wohnraum, Nassbereich, Büro, Wintergarten

Schwächen

Spannschuhe kleinbauend dimensioniert – Montagetoleranz bei Glasleistentiefe unter 8 mm und Dreifachverglasung mit reduzierter Falztiefe eingeschränkt

Sicherheit

Stärken

CE-Kennzeichnung auf Produktverpackung vorhanden – Konformität mit EU-Produktsicherheitsrichtlinien deklariert; Aluminiumprofile gratfrei ohne scharfe Schnittkanten – kein Verletzungsrisiko bei Bedienung; Polyesterstoff ohne wahrnehmbare VOC-Emission – keine Ausgasung flüchtiger organischer Verbindungen im Neuzustand

Schwächen

Schraubenset in Materialqualität und Dimensionierung unterhalb der Montageanforderung – unzureichendes Anzugsmoment bei Schlitzverformung kann Haltesicherheit der Verschraubung reduzieren

© **Prüfmagazin.** Prüfverfahren, Konzepte, Methoden und Bewertungskriterien in diesem Dokument sind Eigentum von Prüfmagazin. Vervielfältigung, Weiterverbreitung oder Modifikation ohne Genehmigung sind untersagt.

6.C | Bewertungsbereich: Meinung und Service

Prozentuale Punkteverteilung des Bewertungsbereichs

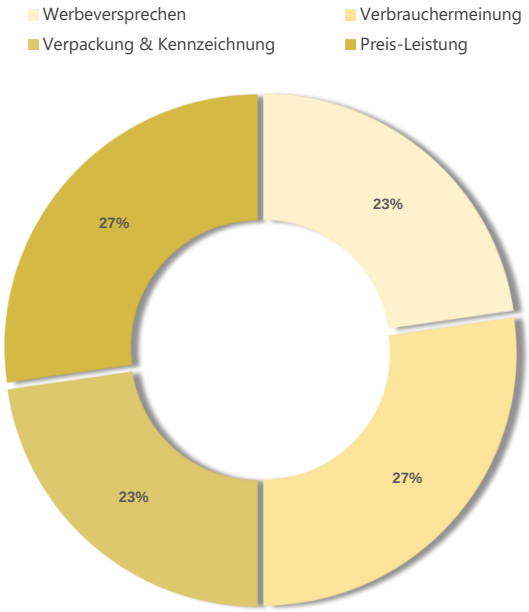

Testergebnisse Bewertungsbereich lt. Prüfprotokoll

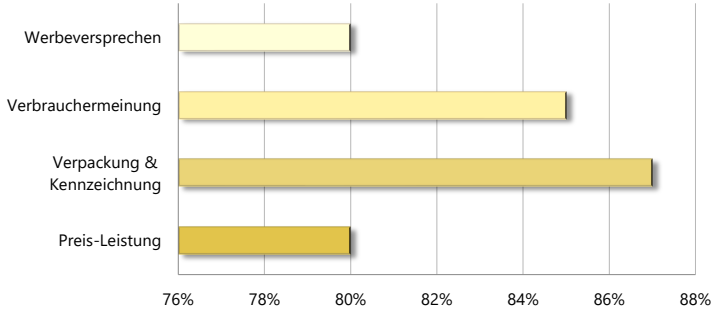

Werbeversprechen

Stärken

„Blickdichtes Fensterrollo" – Sichtschutzeigenschaft bei diffusem Tageslicht bestätigt; „Flexibel nutzbar – Bereich selbst bestimmen" – bidirektionale Schienenmechanik verifiziert; „Sonnenschutz und Privatsphäre" – Lichtreduktionsgrad von ca. 40–50 % für Blend- und Sichtschutz ausreichend; „Stabile Montage durch Verschraubung" – Formschluss in Glasleiste ohne Spiel bestätigt

Schwächen

„Blickdicht" bei Gegenlicht-Nachtbetrieb nur partiell erfüllt – Transmissionsgrad des Gewebes für vollständige Sichtisolation nicht ausreichend; „Stoff verliert keine Farbe" – Farblichtstabilität unter UV-Dauerlast im Kurzzeittest nicht bewertbar

Verbrauchermeinung

Stärken

Käufer attestieren unkomplizierte und zeitsparende Montage (35 Nennungen); Gewebequalität und Haptik werden als dem Preissegment überlegen beschrieben (27 Nennungen); Farbsättigung und Optik der Varianten überzeugen die Mehrheit der Käufer (28 Nennungen); Maßtreue der Produktionsabmessungen zur bestellten Scheibenbreite bestätigt (22 Nennungen); Preis-Leistungs-Relation im Segment wiederholt positiv bewertet (17 Nennungen)

Schwächen

Halterungsschrauben und Spannschuhe in Dimension und Materialqualität wiederholt als unzureichend bemängelt (13 Nennungen); Zugschnüre in Einzelfällen überlang oder mit vorzeitigem Faserbruch (5 Nennungen)

Verpackung & Kennzeichnung

Stärken

CE-Kennzeichnung auf Produktverpackung vorhanden; Montageanleitung variantenspezifisch (Anschrauben) in Deutsch und Englisch beigelegt; Verpackungskonstruktion gewährleistet ausreichenden Transportschutz für Plissee-Stoff und Aluminiumprofile; EU-Gewährleistung 24 Monate gesetzlicher Standard

Schwächen

Pflegekennzeichnung für Polyester-Flachgewebe auf Verpackung nicht ausgewiesen – Reinigungsempfehlung fehlt

Preis-Leistung

Stärken

Preispunkt 55–60 EUR für Anschrauben-Variante mit Aluminiumprofilen und umlaufender Rahmenkonstruktion im oberen Mittelsegment marktkonform; Aluminiumschienensystem und geschlossene Rahmeneinfassung differenzieren das Produkt technisch vom Klemmfix-Einstiegssegment (15–35 EUR); Farbsortiment mit 7+ Varianten ohne Preisaufschlag im Standardsortiment; DACH-Produktionsstandort mit verkürzter Lieferkette und schnellen Lieferzeiten als Mehrwert gegenüber Fernostimporten

Schwächen

Fehlende Verdunkelungsstufe (Blackout-Stoff) im Produktsortiment dieser Variante schränkt Eignung für lichtempfindliche Anwendungen ein – im Mittelsegment als Ausstattungslücke wahrnehmbar

© **Prüfmagazin.** Prüfverfahren, Konzepte, Methoden und Bewertungskriterien in diesem Dokument sind Eigentum von Prüfmagazin. Vervielfältigung, Weiterverbreitung oder Modifikation ohne Genehmigung sind untersagt.