



Prüfprotokoll

Inhalt	Seite
Vorwort	1
Prüfbericht: Testergebnis und Bewertungsskala.....	2
Prüfbericht: Bewertung der Test-Parameter.....	3
Systematische Gewichtung der Prüfparameter.....	4
Visuelle Darstellung quantitativer Faktoren.....	5
Analyse der Bewertungsbereiche	
Produktspezifische Eigenschaften.....	6
Nutzung und Sicherheit.....	7
Meinung und Service.....	8

Vorwort

Sehr geehrte Leserinnen und Leser,

der vorliegende Prüfbericht dokumentiert die angewandten Testverfahren und die daraus resultierenden Bewertungsergebnisse auf systematischer und nachvollziehbarer Grundlage. Ziel dieses Dokuments ist es, die Prüfparameter, deren Gewichtung sowie die Bewertungsmatrix zu präsentieren und in einen methodischen Kontext zu setzen, der eine objektive Beurteilung der Produkte ermöglicht.

Das zugrunde liegende Prüfverfahren orientiert sich an anerkannten Modellen der Produktbewertung, wobei sowohl deduktive als auch induktive Ansätze zum Einsatz kommen. Hierbei werden die spezifischen Merkmale der Produkte im praktischen Einsatz analysiert, und die ermittelten Daten mit vordefinierten Bewertungsstandards abgeglichen. Diese methodischen Grundsätze basieren auf der Prämisse, dass eine valide Bewertung sowohl objektive Parameter als auch subjektive Gebrauchseindrücke umfassen muss, um die tatsächliche Gebrauchstauglichkeit zu erfassen.

Die Bewertungen folgen dem hierfür entwickelten PM-Verfahren, das sich durch eine präzise Festlegung von Prüfkriterien und Gewichtungen qualifiziert. Diese Gewichtung spiegelt die Relevanz der einzelnen Kriterien wider, basierend auf einer multifaktoriellen Analyse, die unter Berücksichtigung der Konsumforschung entwickelt wurde. Relevanz, Objektivität und Übertragbarkeit der gewonnenen Daten auf andere Produkte und Nutzungsbedingungen stehen hierbei im Mittelpunkt.

Ein weiterer zentraler Bestandteil dieses Berichts ist die explizite Erfassung der diskrepanten Wechselwirkungen zwischen den verschiedenen Parametern. Diese komplexen Interaktionen werden im sogenannten Mehrdimensionenmodell dargestellt, welches aufzeigt, wie die Leistung eines Produkts in einem Parameterbereich die anderen Bereiche beeinflussen kann. Dies bietet eine holistische Perspektive, die weit über simple Einzelbewertungen hinausgeht und die Komplexität moderner Produktbewertungen aufzeigt.

Zudem ist zu beachten, dass die vorliegende Analyse praxisorientierte Tests einbezieht, deren Ziel es ist, reale Nutzungsszenarien abzubilden. Dies bedeutet, dass die erhobenen Daten in erster Linie aus der Anwendung durch Endverbraucher in alltagsnahen Situationen stammen und damit eine hohe Praxisrelevanz aufweisen. Subjektive Eindrücke und objektive Mängel werden in einem mehrstufigen Verfahren gewichtet und miteinander verknüpft, um eine fundierte Bewertung zu gewährleisten.

Die nachfolgende Analyse liefert eine detaillierte Aufschlüsselung der Prüfkriterien, ihrer Gewichtung sowie der Bewertungsmethodik, die auf statistischen Modellen und empirischen Erhebungen basiert.

Ihr Prüfmagazin Team

2 | Prüfbericht: Testergebnis und Notenschlüssel

Produkt	Bottle PureVis Trinkflasche
Marke	LARQ
Lizenznummer	2603000786
Kategorie	Outdoor & Reisen

Punktverteilung Bewertungsbereiche	Gesamt-punktzahl	maximale Punktzahl
<i>Produktspezifische Eigenschaften</i>	87	100
<i>Nutzung und Sicherheit</i>	102	120
<i>Meinung und Service</i>	61	80
Summe	250	300
Prozent	83%	

Ergebnis Prüfbericht	Urteil	Gesamtnote
	GUT	1,8
	Gültig von	30.03.2026
	Erstzertifizierung	30.03.2026



Der Nachweis der Konformität des geprüften Produkts wurde erbracht und wird gemäß den Prüfstandards des hauseigenen PM-Verfahrens zertifiziert.

Bewertungsskala

Bewertung	Punkte	Note	Prozent
exzellent	100-95	1,0 - 1,2	100 - 95%
sehr gut	94 - 85	1,3 - 1,7	94 - 85%
gut	84 - 75	1,8 - 2,4	84 - 75%
befriedigend	74 - 65	2,5 - 3,4	74 - 65%
ausreichend	64 - 50	3,5 - 4,4	64 - 50%
mangelhaft	49 - 0	4,5 - 5,0	49 - 0%

3 | Prüfbericht: Bewertung der Test-Parameter

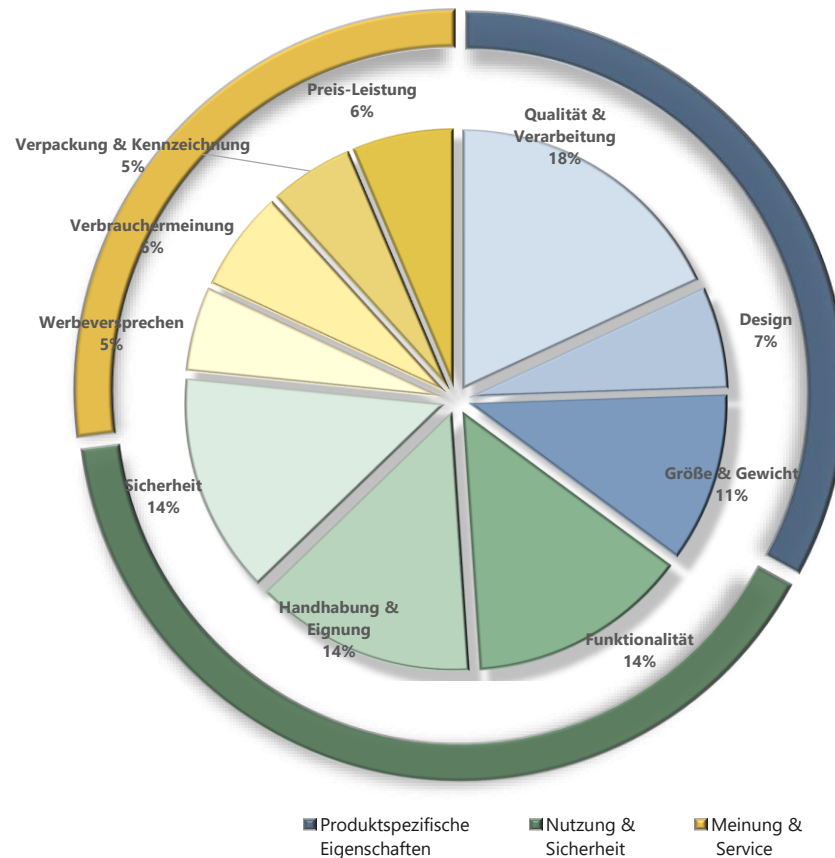
#	Bereich & Parameter	Definition - Bewertungsbereich & Prüfparameter	Anteil Gesamt	max. Punktzahl	erreichte Punktzahl	in %
A	Produktspezifische Eigenschaften	Untersucht die physischen Merkmale und die handwerkliche Ausführung eines Produkts. Dabei werden sowohl die Materialqualität als auch die optische Gestaltung analysiert.	33%	100	87	87%
1	Qualität & Verarbeitung	Dieser Prüfparameter bewertet Materialqualität und handwerkliche Ausführung eines Produkts hinsichtlich Robustheit und Präzision. Der Fokus liegt auf Nähten, Verbindungen und Oberflächen, um dauerhafte Gebrauchstauglichkeit sicherzustellen.	17%	50	43	86%
2	Design	Die optischen Eigenschaften werden hinsichtlich Farbgestaltung, Form und Design bewertet. Analysiert werden Konsistenz, Abweichungen, Signalfarben, kreative Gestaltung sowie Übereinstimmung mit etablierten Designprinzipien und praktischer Nutzererwartung.	7%	20	17	85%
3	Größe & Gewicht	Die physischen Dimensionen und das Gewicht werden geprüft, um Nutzeranforderungen zu erfüllen. Bewertet wird Transportfähigkeit, ergonomische Eignung und Passgenauigkeit in vorgegebenen Nutzungskontexten und räumlichen Gegebenheiten.	10%	30	27	90%
B	Nutzung & Sicherheit	Wie ein Produkt im Alltag funktioniert und ob es den erforderlichen Sicherheitsstandards entspricht. Dabei wird die Benutzerfreundlichkeit genauso berücksichtigt wie die Risikominimierung	40%	120	102	85%
4	Funktionalität	Geprüft wird die zuverlässige Funktionsfähigkeit des Produkts hinsichtlich Leistung, Verlässlichkeit und Effizienz. Bewertet wird, ob erwartete Ergebnisse erreicht werden und ressourcenschonende Nutzung ohne Qualitätseinbußen gewährleistet ist.	13%	40	32	80%
5	Handhabung & Eignung	Bewertet wird die Benutzerfreundlichkeit und Zweckmäßigkeit des Produkts. Geprüft werden intuitive Handhabung und Eignung für vorgesehene Anwendungen, um Nutzerzufriedenheit, positive Erfahrung und Erwartungserfüllung sicherzustellen.	13%	40	33	83%
6	Sicherheit	Untersucht wird die Produktsicherheit unter Normal- und Extrembedingungen. Bewertet werden Gefahrenpotenzial, Einhaltung relevanter Normen sowie Verständlichkeit von Warnhinweisen und Anleitungen zur Minimierung von Risiken im Gebrauch.	13%	40	37	93%
C	Meinung & Service	Kundenorientierung und den wahrgenommenen Wert eines Produkts. Dabei wird geprüft, ob die Herstellerangaben zutreffen und wie gut der Kundenservice ist.	27%	80	61	76%
7	Werbeversprechen	Analysiert wird die Erfüllung beworbener Eigenschaften und Leistungen im Praxistest. Entscheidend ist, ob beworbene Vorteile nachweislich bestehen, überprüfbar sind und mit tatsächlichen Ergebnissen übereinstimmen.	5%	15	12	80%
8	Verbrauchermeinung	Bewertungen, Umfragen und Kundenrückmeldungen werden systematisch ausgewertet. Ziel ist ein Gesamtbild der Kundenzufriedenheit, wobei wiederkehrende Kritikpunkte, positives Feedback und hervorgehobene Produkteigenschaften besondere Relevanz besitzen.	7%	20	16	80%
9	Verpackung & Kennzeichnung	Bewertet werden Robustheit, Materialqualität, ökologische Eigenschaften und Kennzeichnung der Verpackung. Geprüft wird Schutzfunktion sowie Vollständigkeit gesetzlich erforderlicher Angaben für sichere Handhabung und Verbraucherinformation.	5%	15	13	87%
10	Preis-Leistung	Analysiert wird das Verhältnis von Preis zu Leistung, Qualität und Funktionalität. Bewertet wird Marktkonkurrenz, Angemessenheit der Kosten sowie die Rechtfertigung des Preises durch objektive oder wahrgenommene Vorteile.	10%	30	20	67%

Bitte beachten Sie:

Die Bewertungsergebnisse beruhen auf umfassenden und praxisnahen Tests, bei denen Produkte und Dienstleistungen nach quantifizierbaren Messergebnissen geprüft und analysiert werden. Dabei handelt es sich nicht um Langzeitstudien oder Laborexperimente, sondern um praxisorientierte Tests, die auf realen Nutzungserfahrungen basieren. Unsere Einschätzungen spiegeln die Expertise unserer Produkttester wider und werden auf Grundlage fundierter Analysen erstellt. Auch wenn wir bestrebt sind, objektive und faire Bewertungen zu liefern, sind diese nicht als vollständige Bewertung aller Aspekte eines Produkts zu verstehen.

Die Analysen berücksichtigen sowohl subjektive Eindrücke als auch objektive Fakten, die durch die Beobachtungen der Testexperten gewonnen werden. Unsere Testmethoden wurden sorgfältig entwickelt, um ein verlässliches und transparentes Ergebnis zu bieten. Dabei werden jedoch keine Garantien für die Richtigkeit und Vollständigkeit übernommen. Die Testberichte stützen sich hauptsächlich auf die Angaben der Hersteller und die durchgeführten Tests, was bedeutet, dass die Resultate unter anderem auf die beworbenen Eigenschaften und Funktionen der Produkte eingehen. Ziel ist es, durch ein seriöses und verlässliches Testverfahren den Verbrauchern klare und verständliche Informationen bereitzustellen, die ihnen bei der Kaufentscheidung helfen.

4 | Systematische Gewichtung der Prüfparameter



Bewertungsbereiche und -maßstab

Die grafische Darstellung zeigt die prozentuale Gewichtung der Prüfparameter, die gemäß PM-Norm zur Beurteilung von Produkten herangezogen werden. Diese Norm definiert klare Kriterien, um alle relevanten Aspekte systematisch und möglichst objektiv zu prüfen. Die Prüfparameter sind in drei Haupt-Bewertungsbereiche unterteilt:

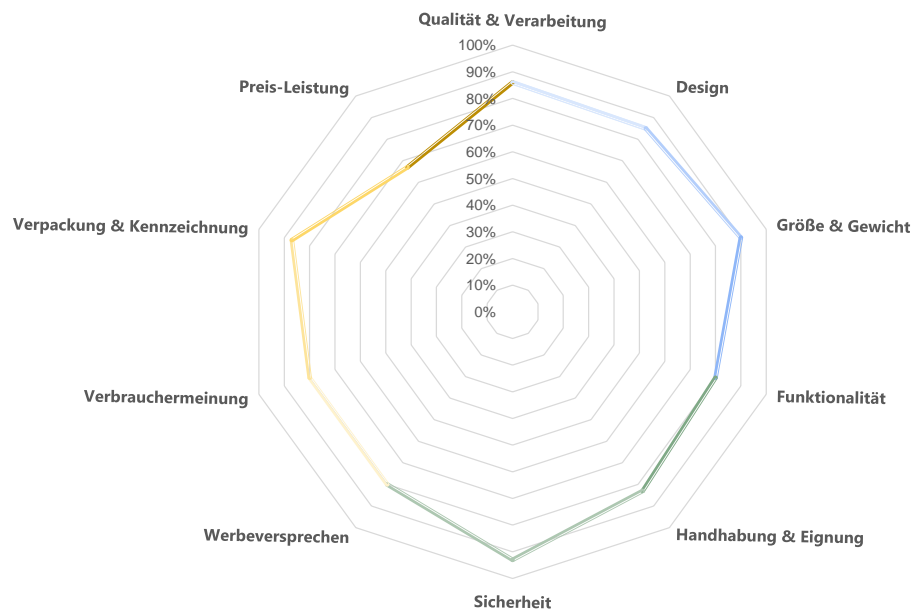
Produktspezifische Eigenschaften umfassen die Parameter Qualität & Verarbeitung, Design sowie Größe & Gewicht. Diese Parameter sind besonders wichtig, da sie die grundlegenden Eigenschaften eines Produkts erfassen, die die Gebrauchstauglichkeit und den Gesamteindruck maßgeblich beeinflussen. Aus diesem Grund entfallen insgesamt 30% der Gewichtung auf diesen Bereich, wobei Qualität & Verarbeitung den höchsten Anteil ausmacht.

Der Bereich **Nutzung und Sicherheit** umfasst Parameter wie Funktionalität, Handhabung & Eignung und Sicherheit. Diese Parameter stellen sicher, dass das Produkt nicht nur gut aussieht, sondern auch sicher und effektiv genutzt werden kann. Mit einem Gesamtanteil von 40% an der Gesamtbewertung wird die hohe Bedeutung dieses Bereichs verdeutlicht, da die Sicherheit und praktische Nutzbarkeit entscheidend für die Produktakzeptanz bei den Verbrauchern sind.

Schließlich umfasst der Bereich **Meinung und Service** die Parameter Werbeversprechen, Verbrauchermeynung, Verpackung & Kennzeichnung sowie Preis-Leistung. Diese Parameter bilden eine wichtige Ergänzung, da sie die Erwartungen und Erfahrungen der Verbraucher in die Gesamtbewertung einfließen lassen. Hier liegt der Fokus auf der Übereinstimmung zwischen Produktversprechen und tatsächlicher Leistung sowie auf der Zufriedenheit der Kunden. Insgesamt machen diese Parameter 30% der Gesamtbewertung aus.

Durch die PM-Norm wird eine Gewichtung nach Relevanz sichergestellt, die objektive Qualitätsmerkmale und subjektive Verbrauchererfahrungen berücksichtigt und so eine fundierte Entscheidungsgrundlage bietet.

5 | Visuelle Darstellung quantitativer Faktoren



Das **Spider-Diagramm** visualisiert die multidimensionale Bewertung eines Produkts anhand spezifischer Prüfparameter, die auf den Achsen dargestellt werden. Es bietet eine umfassende Analyse der Leistungskriterien, die entsprechend ihrer Relevanz nach PM-Norm gewichtet wurden. Die Ausprägung der Werte auf den Achsen signalisiert die erreichten Punktzahlen und verdeutlicht die Leistung in jedem Bereich. Die Verbindungslinie bildet eine Polygonstruktur, die eine intuitive Erfassung von Stärken und Schwächen ermöglicht.

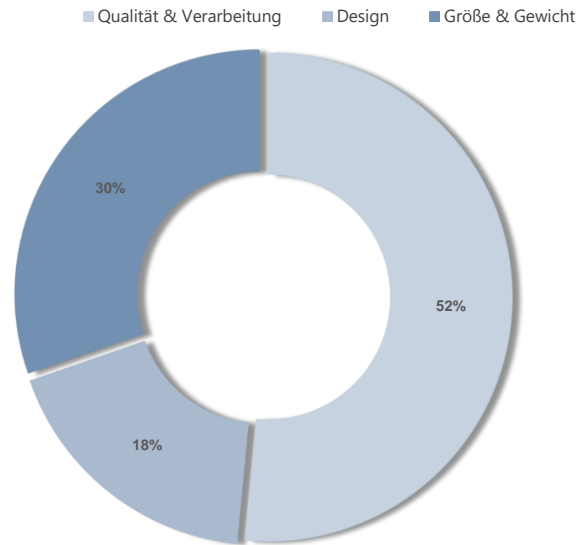
Symmetrische Ausprägungen weisen auf ein ausgeglichenes Profil hin, während markante Abweichungen potenzielle Optimierungsfelder identifizieren. Das Diagramm erlaubt so eine differenzierte Auswertung der Qualitätsmerkmale, die für eine strategische Produktoptimierung genutzt werden können. Insgesamt dient es als effizientes Instrument, um die komplexen Bewertungsdaten übersichtlich darzustellen und liefert wertvolle Hinweise zur Produktentwicklung und -verbesserung.

Das Spider-Diagramm ermöglicht nicht nur direkte Vergleiche zwischen den unterschiedlichen Parametern, sondern hebt auch klar hervor, in welchen Bereichen ein Produkt besonders stark oder schwach abschneidet. Bei einem gleichmäßig ausgefüllten Polygon spricht man von einem **balancierten Produkt**, das in allen Bereichen gute Werte erzielt. Asymmetrien hingegen zeigen Schwächen in bestimmten Bereichen auf, die auf spezifische Mängel oder Optimierungsbedarfe hinweisen.

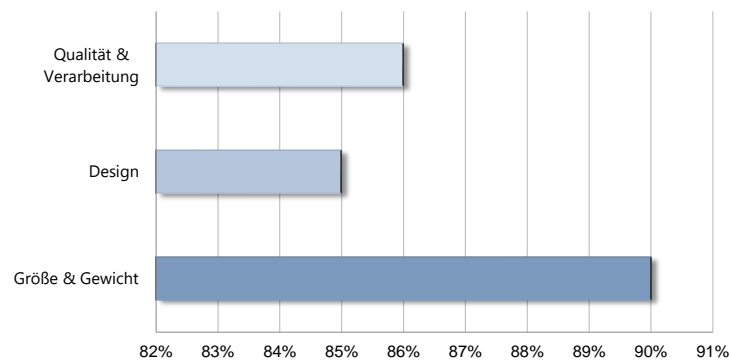
Durch diese visuelle Darstellung wird die Analyse der Produktleistung vereinfacht, da die Ergebnisse auf einen Blick ersichtlich sind. Produkte, die in allen Bereichen hohe Werte aufweisen, zeigen ihre Stärke in der Gesamtausgewogenheit, während Einbrüche in bestimmten Bereichen **gezielte Handlungsempfehlungen zur Verbesserung** liefern. Letztendlich bietet das Diagramm wertvolle Erkenntnisse für eine systematische Produktanalyse und kann als Grundlage für strategische Entscheidungen in der Produktentwicklung und Marktpositionierung dienen.

6.A | Bewertungsbereich: Produktspezifische Eigenschaften

Prozentuale Punkteverteilung des Bewertungsbereichs



Testergebnisse Bewertungsbereich lt. Prüfprotokoll



Qualität & Verarbeitung

Stärken

Edelstahl 18/8 elektropoliert — korrosionsbeständig und geschmacksneutral; Pulverbeschichtung matt zeigt gute Griffigkeit und gleichmäßigen Auftrag; Schraubdeckel sitzt passgenau ohne Spiel; Doppelwandkonstruktion zeigt keine Spaltmaße oder Verarbeitungsunregelmäßigkeiten; Keine scharfen Kanten oder Grate an Mundstück und Deckelkante

Schwächen

Pulverbeschichtung zeigt Anfälligkeit für oberflächliche Kratzer bei mechanischer Beanspruchung; Micro-USB-Ladeport im Deckel — Kunststoffverbauung mit sichtbarer Fertigungsnaht

Design

Stärken

Schlanke, zylindrische Formensprache mit minimalistischer Ästhetik; Mattoberfläche Obsidian Black verleiht hohe optische Wertigkeit; Farbcodiertes LED-Lichtband integriert sich dezent in die Deckelgeometrie; Breites Farbvariantenangebot (mind. 5 Farben) für individuelle Gestaltung; Proportionen zwischen Korpus und Deckel stimmig

Schwächen

LED-Statusanzeige am Deckel nur bei direktem Blick von oben ablesbar — eingeschränkt bei Flaschen im Getränkehalter

Größe & Gewicht

Stärken

382 g Leergewicht liegt im Normbereich für 500 ml Isolierflasche mit Elektronik; Abmessungen 6,8 cm Ø × 24,3 cm H kompatibel mit Standard-Fahrrad-Flaschenhaltern (68 mm getestet); Schlank genug für Rucksack-Seitentaschen

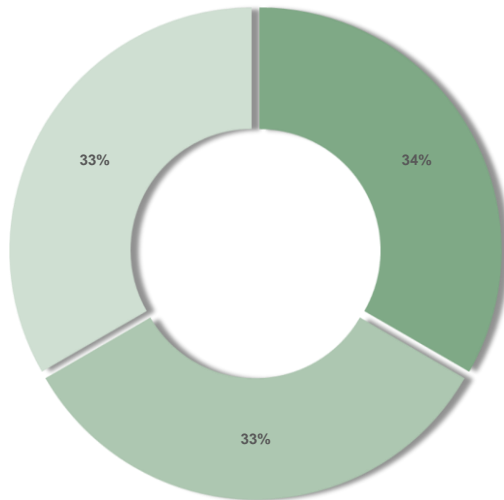
Schwächen

Kein Tragehenkel im Lieferumfang — Transport außerhalb von Taschen eingeschränkt

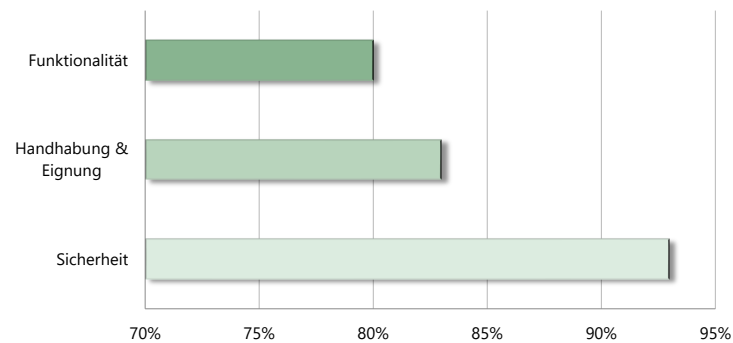
6.B | Bewertungsbereich: Nutzung und Sicherheit

Prozentuale Punkteverteilung des Bewertungsbereichs

■ Funktionalität ■ Handhabung & Eignung ■ Sicherheit



Testergebnisse Bewertungsbereich lt. Prüfprotokoll



Funktionalität

Stärken PureVis™ UV-C-LED bei 280 nm im optimalen keimtötenden Wellenlängenbereich; Keimreduktion bis zu 99,9 % (Bakterien & Viren) — laborbestätigt; Drei Reinigungsmodi (Normal 60 Sek. / Abenteuer 3 Min. / Auto alle 2 h) für situationsgerechten Einsatz; Abenteuermodus mit ≥ 30 mJ/cm² für Wasser aus unsicheren Quellen; Li-Polymer-Akku mit bis zu 1 Monat Laufzeit übertrifft Kategoriedurchschnitt; Isolierleistung 24 h kalt / 12 h heiß entspricht Kategoriestandard

Schwächen UV-C-Reinigung setzt klares Wasser voraus — bei trübem oder sedimenthaltigem Wasser eingeschränkt wirksam; Ladestandard Micro-USB technisch überholt — USB-C als aktueller EU-Standard nicht erfüllt

Handhabung & Eignung

Stärken Einknopf-Bedienkonzept ohne Einarbeitungszeit; Reisesperre (5 Sek. Halten) verhindert unbeabsichtigte Aktivierung im Rucksack; Schraubdeckel einhändig bedienbar; Pulverbeschichtung bietet auch bei Nässe sichere Griffbarkeit; Selbstreinigungsmodus aktiviert sich automatisch alle 2 h — kein aktives Nutzereingreifen erforderlich; Mundstückdurchmesser 40 mm ermöglicht direktes Trinken und einfaches Befüllen

Schwächen Deckelinnenbereich und Dichtring durch UV-C-Licht nicht erreichbar — manuelle Reinigung dieser Zonen weiterhin erforderlich

Sicherheit

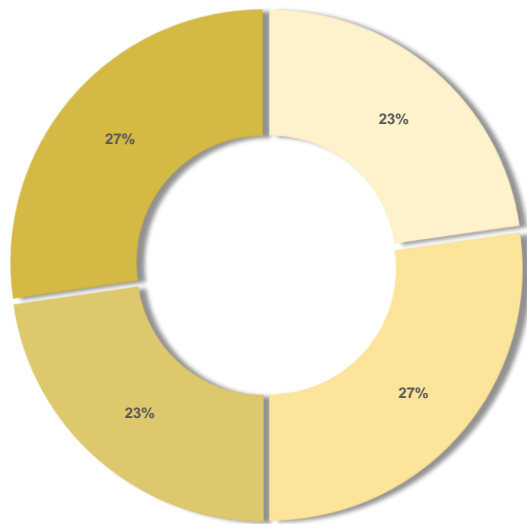
Stärken CE-Kennzeichnung auf Verpackung vorhanden; Edelstahl 18/8 lebensmittelecht und BPA-frei; Sicherheitsmodus deaktiviert UV-C automatisch bei geöffnetem Deckel — kein UV-Austritt nach außen möglich; Quecksilberfreie LED-Technologie ohne toxische Substanzen; Keine scharfen Kanten oder Grate an Mundstück und Deckel

Schwächen IPUS7-Spritzwasserschutz nur am Ladeport — Flasche nicht für Unterwasser- oder Starkregen-Einsatz geeignet

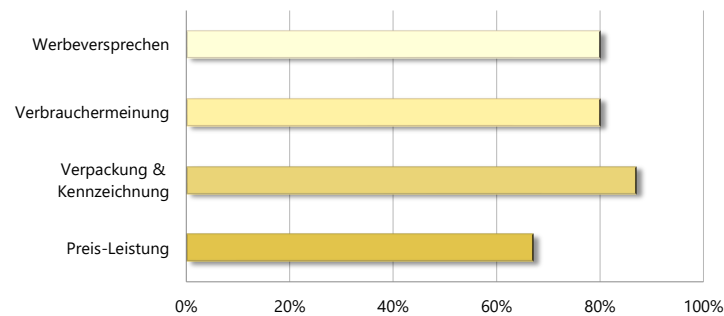
6.C | Bewertungsbereich: Meinung und Service

Prozentuale Punkteverteilung des Bewertungsbereichs

■ Werbeversprechen ■ Verbrauchermeinung
■ Verpackung & Kennzeichnung ■ Preis-Leistung



Testergebnisse Bewertungsbereich lt. Prüfprotokoll



Werbeversprechen

Stärken

„Beseitigt Bakterien für sorgenfreies Trinken“ — durch 280-nm-UV-C-Technologie und Laborbestätigung gestützt; „Reines Wasser in 60 Sekunden“ — Normalmodus mit 60-Sek.-Zyklus bestätigt; „24 h kalt / 12 h heiß“ — Isolierleistung durch doppelwandige Vakuumisolierung konstruktiv belegt; „Bis zu 1 Monat Akku“ — durch Produktspezifikation belegt; „Auslaufsicher“ — Schraubverschluss mit Dichtring konstruktiv gegeben

Schwächen

„Selbstreinigend“ als Gesamtversprechen nur teilweise erfüllt — Deckelinnenbereich und Dichtring bleiben von UV-C unberührt

Verbrauchermeinung

Stärken

Käufer loben die dauerhaft geruchsneutrale Flasche ohne regelmäßige Reinigung; Isolierleistung wird als überdurchschnittlich gut bewertet; UV-C-Funktion und Selbstreinigung werden als praxistauglich bestätigt; Akkulaufzeit von mehreren Wochen wird positiv hervorgehoben; Einsatz auf Reisen in Ländern mit unsicherer Wasserqualität wird als großer Vorteil genannt

Schwächen

Käufer berichten von Defekten am UV-Mechanismus (oranges Dauerlicht, keine Ladefunktion) nach kurzer Nutzungsdauer; Micro-USB-Ladeanschluss wird als veraltet und im Reisegepäck unpraktisch kritisiert

Verpackung & Kennzeichnung

Stärken

CE-Kennzeichnung auf Verpackung vorhanden; Herstellerangaben (Alpha Trading Solutions, Erding, DE) vollständig; Lieferumfang klar dokumentiert; Verpackung schützt Produkt ausreichend für den Transport; Quick Start Guide liegt bei

Schwächen

Anleitung (Quick Start Guide) knapp gehalten — keine ausführliche Erklärung der Modi und Lichtfarben in gedruckter Form

Preis-Leistung

Stärken

UV-C-Technologie mit Isolierfunktion, Mehrfach-Modi und Langzeit-Akku im Preissegment 99 EUR marktgerecht; 2 Jahre Garantie (gesetzlich, EU) entspricht Standard; Lieferumfang mit Ladekabel vollständig; Kein Filterwechsel oder Verbrauchsmaterial erforderlich — geringe laufende Kosten

Schwächen

Ersatzdeckel bei Defekt ca. 60 EUR Folgekosten — hoher Anteil am Kaufpreis; Kein Tragehenkel im Lieferumfang bei diesem Preissegment eingeschränkt