



# Prüfprotokoll

Inhalt	Seite
Vorwort	1
Prüfbericht: Testergebnis und Bewertungsskala.....	2
Prüfbericht: Bewertung der Test-Parameter.....	3
Systematische Gewichtung der Prüfparameter.....	4
Visuelle Darstellung quantitativer Faktoren.....	5
Analyse der Bewertungsbereiche	
Produktspezifische Eigenschaften.....	6
Nutzung und Sicherheit.....	7
Meinung und Service.....	8

## Vorwort

Sehr geehrte Leserinnen und Leser,

der vorliegende Prüfbericht dokumentiert die angewandten Testverfahren und die daraus resultierenden Bewertungsergebnisse auf systematischer und nachvollziehbarer Grundlage. Ziel dieses Dokuments ist es, die Prüfparameter, deren Gewichtung sowie die Bewertungsmatrix zu präsentieren und in einen methodischen Kontext zu setzen, der eine objektive Beurteilung der Produkte ermöglicht.

Das zugrunde liegende Prüfverfahren orientiert sich an anerkannten Modellen der Produktbewertung, wobei sowohl deduktive als auch induktive Ansätze zum Einsatz kommen. Hierbei werden die spezifischen Merkmale der Produkte im praktischen Einsatz analysiert, und die ermittelten Daten mit vordefinierten Bewertungsstandards abgeglichen. Diese methodischen Grundsätze basieren auf der Prämisse, dass eine valide Bewertung sowohl objektive Parameter als auch subjektive Gebrauchseindrücke umfassen muss, um die tatsächliche Gebrauchstauglichkeit zu erfassen.

Die Bewertungen folgen dem hierfür entwickelten PM-Verfahren, das sich durch eine präzise Festlegung von Prüfkriterien und Gewichtungen qualifiziert. Diese Gewichtung spiegelt die Relevanz der einzelnen Kriterien wider, basierend auf einer multifaktoriellen Analyse, die unter Berücksichtigung der Konsumforschung entwickelt wurde. Relevanz, Objektivität und Übertragbarkeit der gewonnenen Daten auf andere Produkte und Nutzungsbedingungen stehen hierbei im Mittelpunkt.

Ein weiterer zentraler Bestandteil dieses Berichts ist die explizite Erfassung der diskrepanten Wechselwirkungen zwischen den verschiedenen Parametern. Diese komplexen Interaktionen werden im sogenannten Mehrdimensionenmodell dargestellt, welches aufzeigt, wie die Leistung eines Produkts in einem Parameterbereich die anderen Bereiche beeinflussen kann. Dies bietet eine holistische Perspektive, die weit über simple Einzelbewertungen hinausgeht und die Komplexität moderner Produktbewertungen aufzeigt.

Zudem ist zu beachten, dass die vorliegende Analyse praxisorientierte Tests einbezieht, deren Ziel es ist, reale Nutzungsszenarien abzubilden. Dies bedeutet, dass die erhobenen Daten in erster Linie aus der Anwendung durch Endverbraucher in alltagsnahen Situationen stammen und damit eine hohe Praxisrelevanz aufweisen. Subjektive Eindrücke und objektive Mängel werden in einem mehrstufigen Verfahren gewichtet und miteinander verknüpft, um eine fundierte Bewertung zu gewährleisten.

Die nachfolgende Analyse liefert eine detaillierte Aufschlüsselung der Prüfkriterien, ihrer Gewichtung sowie der Bewertungsmethodik, die auf statistischen Modellen und empirischen Erhebungen basiert.

**Ihr Prüfmagazin Team**

## 2 | Prüfbericht: Testergebnis und Notenschlüssel

<b>Produkt</b>	Ringlicht 33cm mit Stativ 162cm
Marke	TODI
Lizenznummer	2602000775
Kategorie	Elektronik & Technik

Punktverteilung Bewertungsbereiche	Gesamt-punktzahl	maximale Punktzahl
<i>Produktspezifische Eigenschaften</i>	84	100
<i>Nutzung und Sicherheit</i>	103	120
<i>Meinung und Service</i>	64	80
Summe	251	300
<b>Prozent</b>	<b>84%</b>	

Ergebnis Prüfbericht	Urteil	Gesamtnote
	<b>GUT</b>	<b>1,8</b>
	<b>Gültig von</b>	<b>04.03.2026</b>
	Erstzertifizierung	04.03.2026

### Bewertungsskala

Bewertung	Punkte	Note	Prozent
<b>exzellent</b>	100-95	1,0 - 1,2	100 - 95%
<b>sehr gut</b>	94 - 85	1,3 - 1,7	94 - 85%
<b>gut</b>	84 - 75	1,8 - 2,4	84 - 75%
<b>befriedigend</b>	74 - 65	2,5 - 3,4	74 - 65%
<b>ausreichend</b>	64 - 50	3,5 - 4,4	64 - 50%
<b>mangelhaft</b>	49 - 0	4,5 - 5,0	49 - 0%



Der Nachweis der Konformität des geprüften Produkts wurde erbracht und wird gemäß den Prüfstandards des hauseigenen PM-Verfahrens zertifiziert.

### 3 | Prüfbericht: Bewertung der Test-Parameter

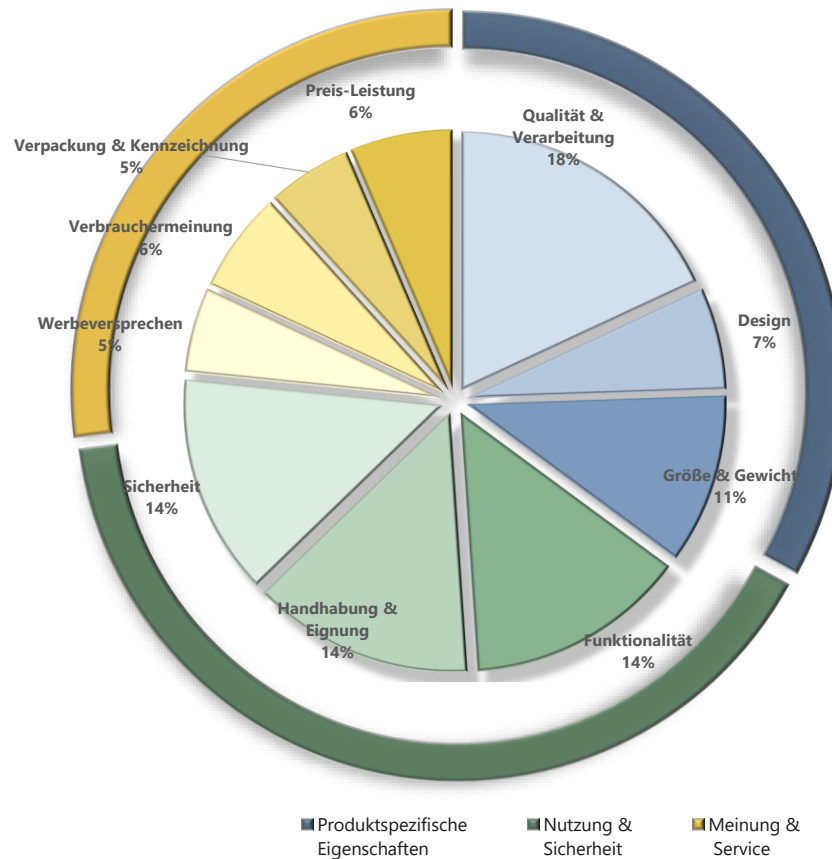
#	Bereich & Parameter	Definition - Bewertungsbereich & Prüfparameter	Anteil Gesamt	max. Punktzahl	erreichte Punktzahl	in %
<b>A</b>	<b>Produktspezifische Eigenschaften</b>	Untersucht die physischen Merkmale und die handwerkliche Ausführung eines Produkts. Dabei werden sowohl die Materialqualität als auch die optische Gestaltung analysiert.	<b>33%</b>	<b>100</b>	<b>84</b>	<b>84%</b>
1	Qualität & Verarbeitung	Dieser Prüfparameter bewertet Materialqualität und handwerkliche Ausführung eines Produkts hinsichtlich Robustheit und Präzision. Der Fokus liegt auf Nähten, Verbindungen und Oberflächen, um dauerhafte Gebrauchstauglichkeit sicherzustellen.	17%	50	42	84%
2	Design	Die optischen Eigenschaften werden hinsichtlich Farbgestaltung, Form und Design bewertet. Analysiert werden Konsistenz, Abweichungen, Signalfarben, kreative Gestaltung sowie Übereinstimmung mit etablierten Designprinzipien und praktischer Nutzererwartung.	7%	20	17	85%
3	Größe & Gewicht	Die physischen Dimensionen und das Gewicht werden geprüft, um Nutzeranforderungen zu erfüllen. Bewertet wird Transportfähigkeit, ergonomische Eignung und Passgenauigkeit in vorgegebenen Nutzungskontexten und räumlichen Gegebenheiten.	10%	30	25	83%
<b>B</b>	<b>Nutzung &amp; Sicherheit</b>	Wie ein Produkt im Alltag funktioniert und ob es den erforderlichen Sicherheitsstandards entspricht. Dabei wird die Benutzerfreundlichkeit genauso berücksichtigt wie die Risikominimierung	<b>40%</b>	<b>120</b>	<b>103</b>	<b>86%</b>
4	Funktionalität	Geprüft wird die zuverlässige Funktionsfähigkeit des Produkts hinsichtlich Leistung, Verlässlichkeit und Effizienz. Bewertet wird, ob erwartete Ergebnisse erreicht werden und ressourcenschonende Nutzung ohne Qualitätseinbußen gewährleistet ist.	13%	40	34	85%
5	Handhabung & Eignung	Bewertet wird die Benutzerfreundlichkeit und Zweckmäßigkeit des Produkts. Geprüft werden intuitive Handhabung und Eignung für vorgesehene Anwendungen, um Nutzerzufriedenheit, positive Erfahrung und Erwartungserfüllung sicherzustellen.	13%	40	33	83%
6	Sicherheit	Untersucht wird die Produktsicherheit unter Normal- und Extrembedingungen. Bewertet werden Gefahrenpotenzial, Einhaltung relevanter Normen sowie Verständlichkeit von Warnhinweisen und Anleitungen zur Minimierung von Risiken im Gebrauch.	13%	40	36	90%
<b>C</b>	<b>Meinung &amp; Service</b>	Kundenorientierung und den wahrgenommenen Wert eines Produkts. Dabei wird geprüft, ob die Herstellerangaben zutreffen und wie gut der Kundenservice ist.	<b>27%</b>	<b>80</b>	<b>64</b>	<b>80%</b>
7	Werbeversprechen	Analysiert wird die Erfüllung beworbener Eigenschaften und Leistungen im Praxistest. Entscheidend ist, ob beworbene Vorteile nachweislich bestehen, überprüfbar sind und mit tatsächlichen Ergebnissen übereinstimmen.	5%	15	13	87%
8	Verbrauchermeinung	Bewertungen, Umfragen und Kundenrückmeldungen werden systematisch ausgewertet. Ziel ist ein Gesamtbild der Kundenzufriedenheit, wobei wiederkehrende Kritikpunkte, positives Feedback und hervorgehobene Produkteigenschaften besondere Relevanz besitzen.	7%	20	16	80%
9	Verpackung & Kennzeichnung	Bewertet werden Robustheit, Materialqualität, ökologische Eigenschaften und Kennzeichnung der Verpackung. Geprüft wird Schutzfunktion sowie Vollständigkeit gesetzlich erforderlicher Angaben für sichere Handhabung und Verbraucherinformation.	5%	15	13	87%
10	Preis-Leistung	Analysiert wird das Verhältnis von Preis zu Leistung, Qualität und Funktionalität. Bewertet wird Marktkonkurrenz, Angemessenheit der Kosten sowie die Rechtfertigung des Preises durch objektive oder wahrgenommene Vorteile.	10%	30	22	73%

**Bitte beachten Sie:**

Die Bewertungsergebnisse beruhen auf umfassenden und praxisnahen Tests, bei denen Produkte und Dienstleistungen nach quantifizierbaren Messergebnissen geprüft und analysiert werden. Dabei handelt es sich nicht um Langzeitstudien oder Laborexperimente, sondern um praxisorientierte Tests, die auf realen Nutzungserfahrungen basieren. Unsere Einschätzungen spiegeln die Expertise unserer Produkttester wider und werden auf Grundlage fundierter Analysen erstellt. Auch wenn wir bestrebt sind, objektive und faire Bewertungen zu liefern, sind diese nicht als vollständige Bewertung aller Aspekte eines Produkts zu verstehen.

Die Analysen berücksichtigen sowohl subjektive Eindrücke als auch objektive Fakten, die durch die Beobachtungen der Testexperten gewonnen werden. Unsere Testmethoden wurden sorgfältig entwickelt, um ein verlässliches und transparentes Ergebnis zu bieten. Dabei werden jedoch keine Garantien für die Richtigkeit und Vollständigkeit übernommen. Die Testberichte stützen sich hauptsächlich auf die Angaben der Hersteller und die durchgeführten Tests, was bedeutet, dass die Resultate unter anderem auf die beworbenen Eigenschaften und Funktionen der Produkte eingehen. Ziel ist es, durch ein seriöses und verlässliches Testverfahren den Verbrauchern klare und verständliche Informationen bereitzustellen, die ihnen bei der Kaufentscheidung helfen.

## 4 | Systematische Gewichtung der Prüfparameter



### Bewertungsbereiche und -maßstab

Die grafische Darstellung zeigt die prozentuale Gewichtung der Prüfparameter, die gemäß PM-Norm zur Beurteilung von Produkten herangezogen werden. Diese Norm definiert klare Kriterien, um alle relevanten Aspekte systematisch und möglichst objektiv zu prüfen. Die Prüfparameter sind in drei Haupt-Bewertungsbereiche unterteilt:

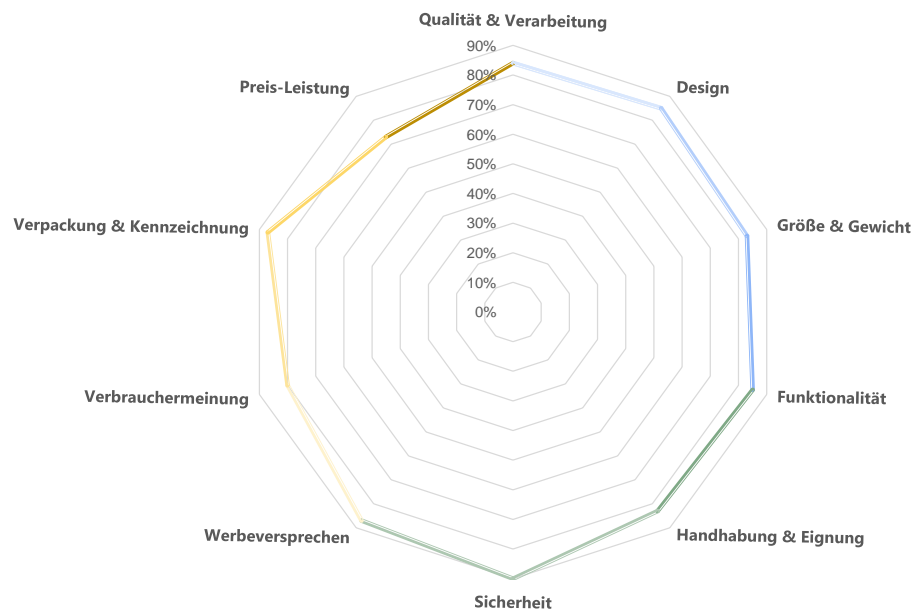
**Produktspezifische Eigenschaften** umfassen die Parameter Qualität & Verarbeitung, Design sowie Größe & Gewicht. Diese Parameter sind besonders wichtig, da sie die grundlegenden Eigenschaften eines Produkts erfassen, die die Gebrauchstauglichkeit und den Gesamteindruck maßgeblich beeinflussen. Aus diesem Grund entfallen insgesamt 30% der Gewichtung auf diesen Bereich, wobei Qualität & Verarbeitung den höchsten Anteil ausmacht.

Der Bereich **Nutzung und Sicherheit** umfasst Parameter wie Funktionalität, Handhabung & Eignung und Sicherheit. Diese Parameter stellen sicher, dass das Produkt nicht nur gut aussieht, sondern auch sicher und effektiv genutzt werden kann. Mit einem Gesamtanteil von 40% an der Gesamtbewertung wird die hohe Bedeutung dieses Bereichs verdeutlicht, da die Sicherheit und praktische Nutzbarkeit entscheidend für die Produktakzeptanz bei den Verbrauchern sind.

Schließlich umfasst der Bereich **Meinung und Service** die Parameter Werbeversprechen, Verbrauchermeinung, Verpackung & Kennzeichnung sowie Preis-Leistung. Diese Parameter bilden eine wichtige Ergänzung, da sie die Erwartungen und Erfahrungen der Verbraucher in die Gesamtbewertung einfließen lassen. Hier liegt der Fokus auf der Übereinstimmung zwischen Produktversprechen und tatsächlicher Leistung sowie auf der Zufriedenheit der Kunden. Insgesamt machen diese Parameter 30% der Gesamtbewertung aus.

Durch die PM-Norm wird eine Gewichtung nach Relevanz sichergestellt, die objektive Qualitätsmerkmale und subjektive Verbrauchererfahrungen berücksichtigt und so eine fundierte Entscheidungsgrundlage bietet.

## 5 | Visuelle Darstellung quantitativer Faktoren



Das **Spider-Diagramm** visualisiert die multidimensionale Bewertung eines Produkts anhand spezifischer Prüfparameter, die auf den Achsen dargestellt werden. Es bietet eine umfassende Analyse der Leistungskriterien, die entsprechend ihrer Relevanz nach PM-Norm gewichtet wurden. Die Ausprägung der Werte auf den Achsen signalisiert die erreichten Punktzahlen und verdeutlicht die Leistung in jedem Bereich. Die Verbindungslinie bildet eine Polygonstruktur, die eine intuitive Erfassung von Stärken und Schwächen ermöglicht.

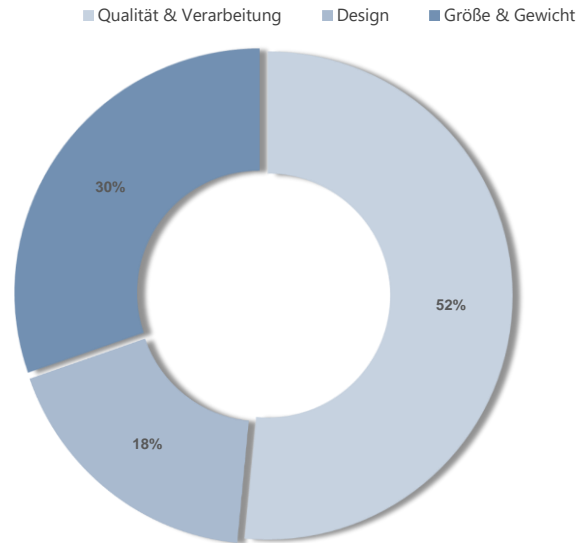
**Symmetrische Ausprägungen** weisen auf ein ausgeglichenes Profil hin, während markante Abweichungen potenzielle Optimierungsfelder identifizieren. Das Diagramm erlaubt so eine differenzierte Auswertung der Qualitätsmerkmale, die für eine strategische Produktoptimierung genutzt werden können. Insgesamt dient es als effizientes Instrument, um die komplexen Bewertungsdaten übersichtlich darzustellen und liefert wertvolle Hinweise zur Produktentwicklung und -verbesserung.

Das Spider-Diagramm ermöglicht nicht nur direkte Vergleiche zwischen den unterschiedlichen Parametern, sondern hebt auch klar hervor, in welchen Bereichen ein Produkt besonders stark oder schwach abschneidet. Bei einem gleichmäßig ausgefüllten Polygon spricht man von einem **balancierten Produkt**, das in allen Bereichen gute Werte erzielt. Asymmetrien hingegen zeigen Schwächen in bestimmten Bereichen auf, die auf spezifische Mängel oder Optimierungsbedarfe hinweisen.

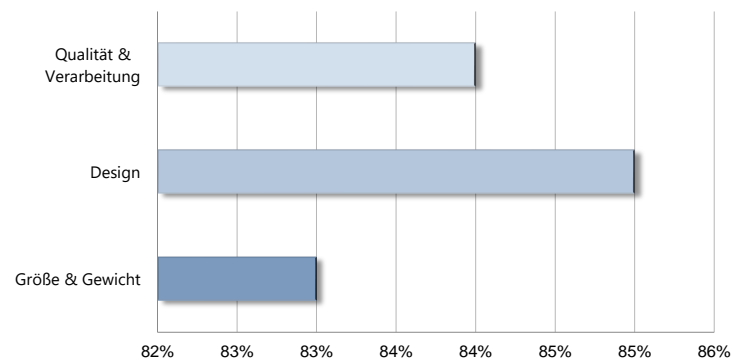
Durch diese visuelle Darstellung wird die Analyse der Produktleistung vereinfacht, da die Ergebnisse auf einen Blick ersichtlich sind. Produkte, die in allen Bereichen hohe Werte aufweisen, zeigen ihre Stärke in der Gesamtausgewogenheit, während Einbrüche in bestimmten Bereichen **gezielte Handlungsempfehlungen zur Verbesserung** liefern. Letztendlich bietet das Diagramm wertvolle Erkenntnisse für eine systematische Produktanalyse und kann als Grundlage für strategische Entscheidungen in der Produktentwicklung und Marktpositionierung dienen.

## 6.A | Bewertungsbereich: Produktspezifische Eigenschaften

Prozentuale Punkteverteilung des Bewertungsbereichs



Testergebnisse Bewertungsbereich lt. Prüfprotokoll



### Qualität & Verarbeitung

#### Stärken

Gratfreie Verarbeitung an allen Besteckteilen; Edelstahloberfläche formstabil nach Spülmaschineneinsatz; Teller mit struktureller Prägung erhöht Formstabilität trotz dünner Wandstärke; keine scharfen Kanten an Schnittflächen oder Übergängen

#### Schwächen

Wandstärke ca. 0,5 mm — dünnwandig für intensiven Outdoor-Dauereinsatz; Materiallegierung nicht spezifiziert — schwacher Magnetismus deutet auf Chrom-Mangan-Stahl (200er-Serie) statt klassischem 18/8-Stahl hin

### Design

#### Stärken

Zeitlose Edelstahloptik ohne aufdringliche Oberflächenbehandlung; farbkodierte Besteck-Etuis (4 Farben) ermöglichen visuelle Zuordnung im Gruppenkontext; schlichte Formensprache passend zur Outdoor-Kategorie

#### Schwächen

Tassen nicht stapelbar — schränkt optisch-funktionale Kompaktheit ein; keine Farbzentle am Geschirr selbst, ausschließlich Silber/Edelstahl

### Größe & Gewicht

#### Stärken

Gesamtgewicht 1.128 g bei 29 Teilen im Normbereich für 4-Personen-Sets (Marktstandard 800–1.500 g); Packmaß 35 × 20 × 15 cm kompakt für vollständiges 4-Personen-Set; Teller und Schüsseln stapelbar für platzsparenden Transport

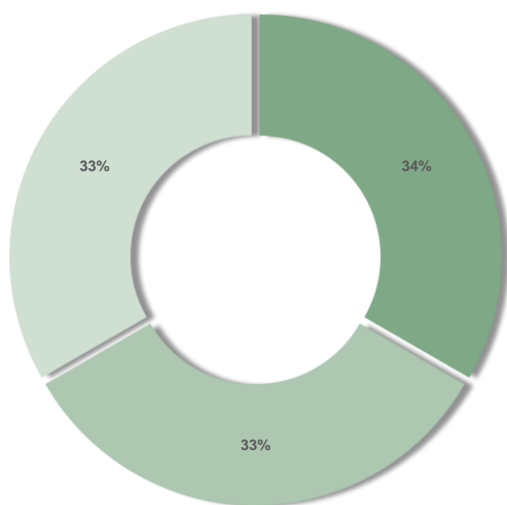
#### Schwächen

Becher 280 ml am unteren Rand des Marktstandards (280–400 ml) — eingeschränkt für größere Heißgetränkemengen

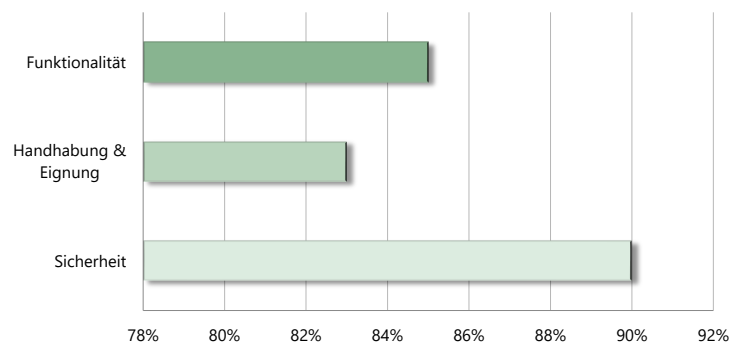
## 6.B | Bewertungsbereich: Nutzung und Sicherheit

Prozentuale Punkteverteilung des Bewertungsbereichs

■ Funktionalität ■ Handhabung & Eignung ■ Sicherheit



Testergebnisse Bewertungsbereich lt. Prüfprotokoll



### Funktionalität

#### Stärken

Spülmaschinentauglich — vereinfacht Reinigung auch im Heimgebrauch; 29-teiliger Lieferumfang für 4 Personen vollständig (Teller, Schüssel, Becher, Besteck, Etuis, Netztasche); Teller Ø 20 cm im Marktstandard (Ø 18–22 cm); erhöhter Tellerrand reduziert Spillage bei Nutzung ohne Tisch; BPA-frei und geruchs-/fleckenresistente Oberfläche

#### Schwächen

Messer ausschließlich als Tafelmesser geeignet — für härtere Lebensmittel eingeschränkt; Schüsseltiefe 5 cm eingeschränkt für suppeartige Speisen

### Handhabung & Eignung

#### Stärken

Alle 29 Teile in einer Netztasche transportierbar; farbkodierte Etuis ermöglichen schnelle Zuordnung beim Auf- und Abbauen; keine Montage erforderlich — sofort einsatzbereit; vielseitig für Camping, Picknick, Wohnmobil und Heimgebrauch

#### Schwächen

Netztasche von eingeschränkter Materialqualität — nicht für rauen Dauereinsatz ausgelegt; Tassen nicht stapelbar erschwert kompaktes Einpacken

### Sicherheit

#### Stärken

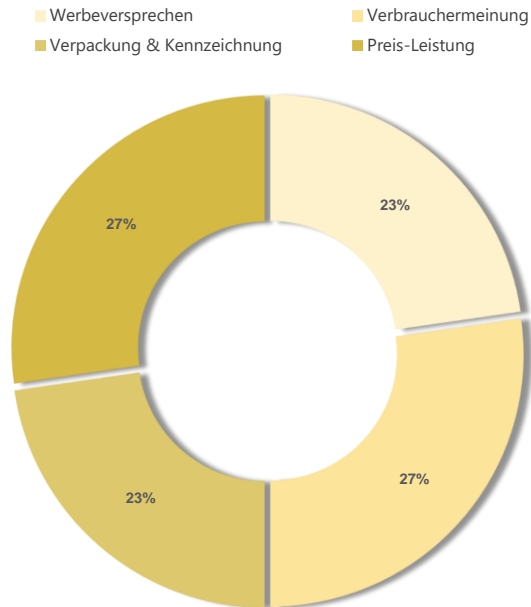
CE-Kennzeichnung auf Verpackung vorhanden; keine scharfen Kanten oder Grate an Besteck und Geschirr; BPA-frei laut Hersteller; lebensmittelechte Netztasche

#### Schwächen

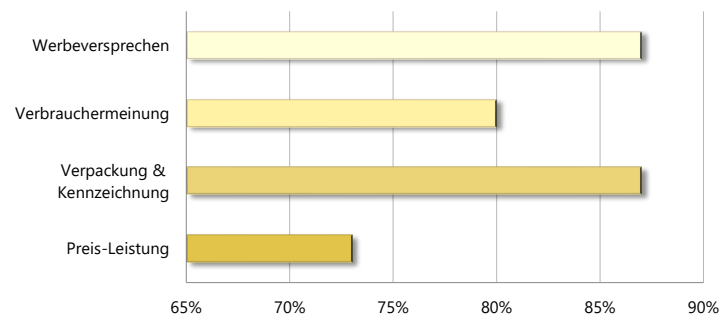
Materiallegierung nicht spezifiziert — Eignung für säurehaltige Speisen bei 200er-Stahl eingeschränkt gegenüber 18/8-Standard

## 6.C | Bewertungsbereich: Meinung und Service

Prozentuale Punkteverteilung des Bewertungsbereichs



Testergebnisse Bewertungsbereich lt. Prüfprotokoll



### Werbeversprechen

#### Stärken

Leicht zu reinigen und spülmaschinenfest bestätigt; "Bruchsicher" im Vergleich zu Plastik zutreffend; "BPA-frei" plausibel; "Ideal für Familiencamping und Freizeitfahrzeuge" durch Lieferumfang und Handhabung gestützt; CE-Kennzeichnung vorhanden

#### Schwächen

Langlebige Qualität eingeschränkt belegbar bei 0,5 mm Wandstärke; "Hochwertiger Edelstahl" — Gütebezeichnung fehlt, Legierungsklasse unklar

### Verbrauchermeinung

#### Stärken

Käufer loben gutes Preis-Leistungs-Verhältnis (19 Nennungen); Leichtigkeit und Kompaktheit positiv bewertet (17 Nennungen); Stabilität für den Verwendungszweck bestätigt (14 Nennungen); leichte Reinigung gelobt (11 Nennungen); praktische Besteck-Etuis mit Farbkodierung positiv hervorgehoben (8 Nennungen)

#### Schwächen

Käufer bemängeln dünne Wandstärke von Becher und Teller (14 Nennungen); Tellergröße Ø 20 cm für manche Mahlzeiten als zu klein empfunden (8 Nennungen); Netztasche als qualitativ schwach kritisiert (6 Nennungen)

### Verpackung & Kennzeichnung

#### Stärken

CE-Kennzeichnung vorhanden; EU-Pflichtangaben vollständig (Hersteller/Importeur mit Adresse); Inhaltsliste vollständig; Verpackung schützt alle 29 Teile ausreichend

#### Schwächen

Keine Materialspezifikation (Edelstahlgüte) auf Verpackung angegeben

### Preis-Leistung

#### Stärken

Preis 30–35 EUR im mittleren Segment für vollständiges 4-Personen-Set marktgerecht; 29-teiliger Lieferumfang inkl. Etuis und Netztasche übertrifft viele Konkurrenzsets im gleichen Preissegment; farbkodierte Etuis als Zusatzausstattung ohne Aufpreis

#### Schwächen

Netztasche als schwächstes Glied des Sets nicht auf dem Niveau der übrigen Komponenten